



 **Sefphnos**[®]
equipos para granja



CATÁLOGO

PORCICULTURA





Índice

Línea de Pisos Titanium _____	2
Línea de Comederos _____	3
Línea de Bebederos _____	4
Jaula de Gestación & Maternidad _____	5
Iluminación & calefacción _____	6



Empresa
Socialmente
Responsable®

LÍNEA DE PISOS TITANIUM ▼

Pisos Plásticos reforzados y perforados de forma rectangular para uso en jaulas de maternidad y áreas de destete.



Pisos Destete ▼



60x40

Medidas: **60x40 cm.**

Color: ● ●



40x60

Medidas: **40x60 cm.**

Color: ● ●

Piso Maternidad ▼



40x60

Medidas: **40x60 cm.**

Color: ● ●



**Pletina
Fibra de Vidrio**



Perfiles para el soporte de pisos, fabricados con resinas de polímero y fibras de vidrio.

**Soporte
para pletina**



Fabricado de polipropileno altamente resistente, para proteger y estabilizar las pletinas de fibra de vidrio.



LÍNEA DE COMEDEROS

ETAPA MATERNIDAD

Línea de comederos ergonómicos con espacios individuales para la alimentación de lechones en periodo de lactancia.



Turbopig



Color: ●

Maxigrow



Color: ●



Con gancho de sujeción para evitar el balanceo.

ETAPA DESTETE



Basic



Plus



Transit

Transit

Capacidad 35 kg.

3 versiones de uso.

Consta de tapa, extensión, depósito, plato, mecanismo de regulación, sistema de anclaje con dispositivo anti-balanceo.

ETAPA ENGORDA

Comederos de material plástico para cerdos desde los 20 Kg hasta la etapa final de engorda.

Ecofood



30 Kg

Sanifood



30 Kg

Bifood (Wean to finish)



60 Kg

LÍNEA DE BEBEDEROS



Con gancho de sujeción.

Maxiflow

Capacidad: 4 L

Color: ●

Bebedero plástico ergonómico de dos bocas para lechones con diseño triangular.



Water Saver Plus

2 chupones

Opción: Egorda, destete.

Color: ●

Bebedero plástico para cerdos con guardas ergonómicas y chupones que permiten un máximo consumo de agua con un mínimo desperdicio.



Bebedero Chupón

Engorda

Destete



Bebedero chupón Optiflo

Reproductoras

Engorda

Destete





Jaula de Gestación

Medidas: 0.65 x 2.2 x 1.10 m

Jaula galvanizada para cerda en gestación. Puerta trasera y delantera con bisagras tipo bastón para su apertura hacia ambos lados y bajo perfil en parte trasera para facilitar la inseminación artificial.



▼ Jaula de Maternidad


Beneficios

- Confort para la cerda, permitiéndole pararse y echarse libremente.
- Facilita la atención a las cerdas y evita agresiones entre ellas.
- Ambiente limpio y saludable, reduciendo la contaminación.

Componentes

Cant.

1.- Jaula de Maternidad tipo Holandesa.	1
2.- Primera base 1.60 x 2.40 m.	1
3.- Piso Maternidad Titanium 40 x 60 cm.	16
4.- Esquinero doble 50 cm.	4
5.- Vallas de PVC altura 50 cm.	4
6.- Cangilón Maternidad.	1
7.- Maxigrow 3000.	1
8.- Sistema de agua para Maternidad.	1
9.- Turbopig.	1
10.- Lámpara infrarroja de Maternidad.	1
11.- Maxiflow 3000.	1



ILUMINACIÓN & CALEFACCIÓN ▼

Línea de criadoras a gas y lámparas eléctricas infrarrojas para el cuidado de lechones. Mantienen el confort térmico reduciendo el estrés y riesgo de enfermedades.



Reflector Hilux



Color: ○ ● ●

Criadora Hi-Ray 50



5,000 BTU

Criadora Hi-Ray 100



10,000 BTU

Criadora Hi-Ray 15




15,000 BTU

Criadora Hi-Ray 40



40,000 BTU

Criadora Sol-Air



40,000 BTU

Turbocalentador Sunpower



225,000 BTU

LÁMPARA ELÉCTRICA INFRARROJA

Maternidad




Utiliza 1 cuarzo de 125w, 175w ó 250 w.

Destete



Utiliza 2 cuarzos de 125w, 175w, 250w o combinados.





**Escanea
al Cerdito**



 **Sephnos**[®]
equipos para granja

Filiales

MEXICO **USA** **COLOMBIA**

+52 461 214 0550 / ventas@sephnos.com

sephnos.com

📷 **f** **▶** **in** / [sephnos](#)