


HÉRXULES

Jaula Transportadora de Aves



PREMIUM

Jaula Premium para transporte de pollo vivo, desarrollada con la mas alta ingeniería de diseño, con la finalidad de:
Evitar que las aves se lastimen en cualquiera de sus partes; puedan permanecer cómodamente; permite una mayor entrada de aire; disipa una mayor cantidad de calor al exterior lo que evita mermas y decomisos; otorga una mayor calidad de canal y vida de anaquel.

MÁXIMA
RESISTENCIA



Diseñada tomando en cuenta los **requerimientos y necesidades** actuales y futuras de las casas genéticas; avicultores, integradores, gerentes de producción, asesores técnicos, cargadores, transportistas, procesadores y lavadores de jaulas.




DISEÑO

HIGIENE
CONFORT
RESISTENCIA
DURABILIDAD

**JAULA
PREMIUM**



MAYOR
FLUJO DE
AIRE



Medidas de empaque unitario-
Producto no ensamblado:

1er. piso: 97 x 57 x 12 cm

2o. piso: 97 x 57 x 10 cm

Volumen unitario: 0.0663 m³

CANTIDAD DE JAULAS HÉRCULES POR TIPO DE TRANSPORTE

Presentación	FLETE MARÍTIMO			FLETE TERRESTRE		
	Cont.	Cont.	Cont.	Tortón 2 ejes 8'	Camión Caja cerrada 48'	Camión Caja cerrada 53'
No ensamblada	540	1,150	1,300	650	1,600	1,750
Ensamblada	195	385	480	260	550	650



FÁCIL MANEJO

Para todo tipo de aves.

Disminuye el estrés calórico y en general.

Reduce el riesgo de lastimaduras de las aves durante la carga, descarga o durante su permanencia dentro de la jaula.

Resiste el maltrato durante su manejo.

Buena relación costo-beneficio.

Reduce mermas de peso y pérdida.

Mayor resistencia a todo tipo de carga.

Las aves anclan bien las patas lo que reduce el stress por el movimiento de "vaiven" durante el transporte.

Lavado y desinfectado fácil, rápido y profundo.


Larga vida útil.

Estibado fácil y compatible con la mayoría de las jaulas del mercado.

RESISTENTE


LAVADO FÁCIL

BENEFICIOS



01.

Por sus superficies lisas es fácil y rápida de lavar-desinfectar, lo que favorece una total eliminación de gérmenes.



02.

Por sus mayores espacios cuadrículados y columnas verticales aerodinámicas, permite una mayor circulación de aire en techos, pisos y paredes para disipar el calor y evitar el stress calórico, reduciendo mermas, decomisos y mortalidad, que al final afectan la calidad del canal y vida de anaquel.



03.

Piso con una buena área cuadrículado liso y ergonómico para que el aire circule libremente y las aves anclen sus patas perfectamente, así evitar el "vaivén" de un lado al otro protegiendo la integridad de cualquier parte del cuerpo.



04.

Techo cuadrículado y reforzado para que una persona pueda pararse y caminar.

USOS & VENTAJAS

La jaula cuenta con una excelente ingeniería, diseñada para tener una mayor rigidez y resistencia a la: **carga, tensión, torsión, compresión** y por ende **más años de vida útil.**




05.

Puerta con una mayor abertura y con esquinas redondeadas, para no dañar las aves tanto en la entrada como en la salida, evitando daños en cualquier parte del cuerpo.



06.

Paredes reforzadas por sus numerosas columnas triangulares aerodinámicas para una mayor resistencia a la estiba y permitir que el aire fluya de afuera hacia adentro y de adentro hacia afuera con facilidad.



07.

La parte interior es totalmente lisa lo que la convierte en la única jaula del mercado con esa característica, no dañando al ave en ninguna parte de su cuerpo.



08.

Tiene 5 áreas de impresión para colocar grabados para identificar al propietario, empresa o marca.

CARACTERÍSTICAS

Mayor a **145°C**
hasta **-45°C**

Resistencia a temperaturas extremas.

SUPERFICIES EN EL INTERIOR

Paredes totalmente lisas, con esquinas y bordes redondeados.

> 1,500 Kg

Capacidad máxima de carga en estiba

Capacidad de carga del techo con una persona parada:

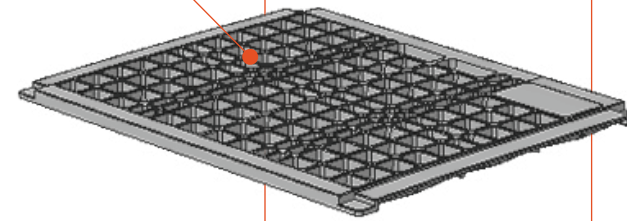
120 Kg

Capacidad total de carga piso:

• Interna **> 50 Kg**
(Aves)

• Externa **120 Kg**
(Persona).

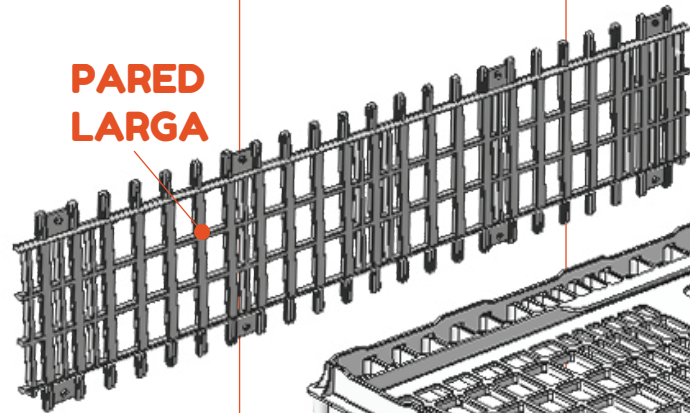
COMPUERTA CORREDIA



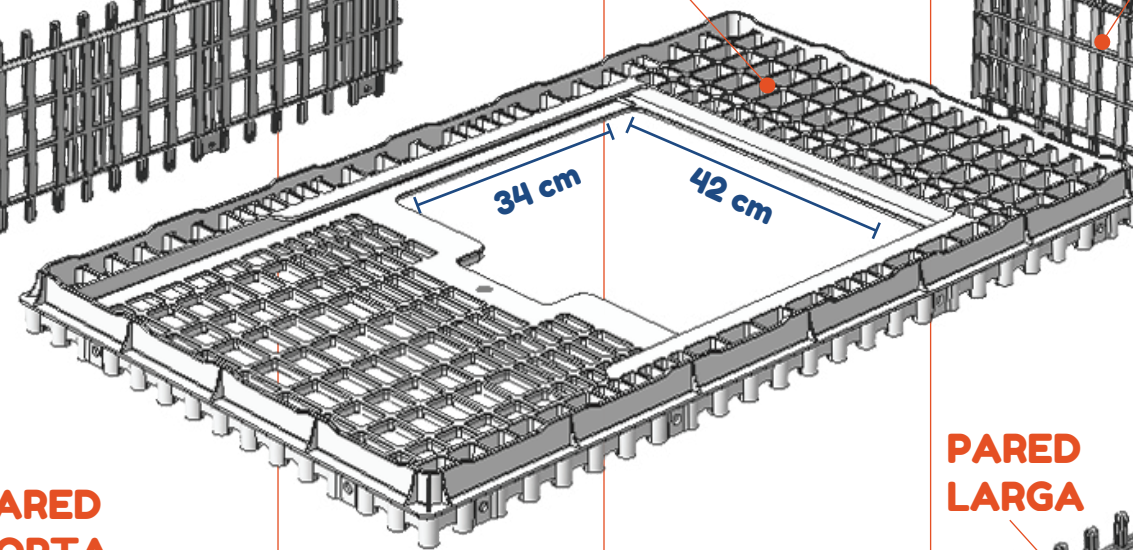
34 X 42cm

Mayor abertura en la puerta.


PARED LARGA



TECHO

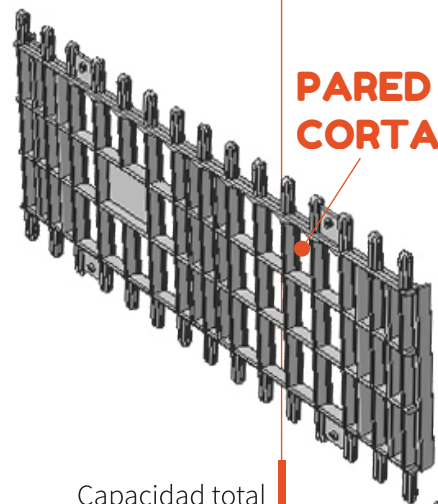


PARED CORTA

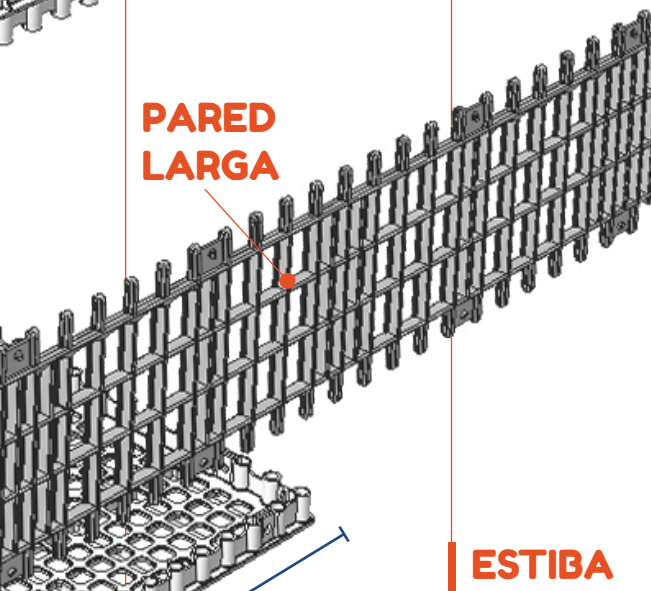


Altura completa **28 cm**

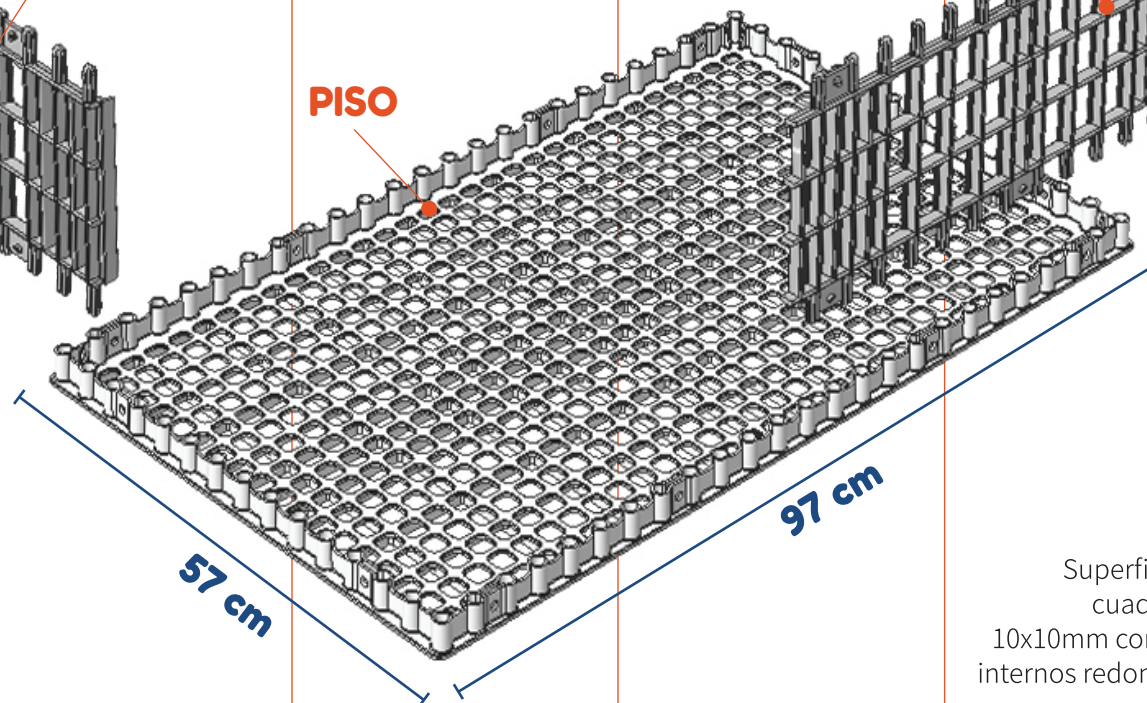
PARED CORTA



PARED LARGA



PISO



PISO

Superficie lisa y cuadrículada 10x10mm con bordes internos redondeados.

ESTIBA

Se pueden estibar de 10 a 12 jaulas ensambladas.

MATERIA PRIMA

Fabricado en material 100% virgen de HI-HDPE con aditivos UV y Antioxidantes, cumpliendo con las regulaciones de la EEC y FDA.

Superficies en el EXTERIOR E INTERIOR

Pulidas, lisas, con esquinas y bordes redondeados.

8 A 12 POLLOS

Según peso y fin zootécnico.

Peso **8.63 Kg**